¡MADRID!

COMERCIO Y ESPACIO PÚBLICO: 32 PROYECTOS DE MEJORA

Legislatura 2003/2007

Eje o entorno comercial remodelado (distrito)	Superficie actuación	Superficie renovación aceras	Superficie renovación calzadas	Superficie ganada para el peatón	Inversión movilizada
1. Ejes comerciales de Moratalaz (Moratalaz)	15.835 m²	14.348 m²	1.487 m²	200 m²	1.704.092 €
2. Congosto (Villa de Vallecas)	4.213 m²	2.232 m²	1.981 m²	1.778 m²	912.097 €
3. Boltaña (San Blas)	16.490 m²	9.249 m²	7.241 m²	3.123 m²	1.362.003 €
4. Plaza de Prosperidad (Chamartín)	4.966 m²	4.179 m²	787 m²	195 m²	619.173 €
5. Plaza de San Cayetano (Salamanca)	6.813 m²	4.814 m²	1.999 m²	240 m²	780.224 €
6. Potosí (Chamartín)	1.656 m²	1.656 m²	-	-	153.613 €
7. Avda. Orcasur (Usera)	20.092 m²	14.000 m²	6.092 m²	-	1.517.417 €
8. Pedro Laborde (Puente de Vallecas)	27.700 m²	14.700 m²	13.000 m²	1.804 m²	1.853.995 €
9. Fuencarral (entre glorietas de Bilbao y Quevedo) (Chamberí)	18.094 m²	13.658 m²	4.436 m²	5.000 m²	1.433.771 €
10. Cava Baja (Centro)	3.877 m²	2.408 m²	1.469 m²	216 m²	484.549 €
11. Montera (Centro)	1.300 m²	1.300 m²	-	723 m²	466.059 €
12. Arenal (Centro)	5.700 m²	5.700 m²	-	3.197 m²	2.027.014 €
13. Osa Mayor (Moncloa-Aravaca)	25.280 m²	11.754 m²	13.526 m²	3.580 m²	2.492.998 €
TOTAL	**152.016 m²**	**99.998 m²**	**52.018 m²**	**20.056 m²**	**15.807.005 €**

Legislatura 2007/2011

Eje o entorno comercial remodelado (distrito)	Superficie actuación	Superficie renovación aceras	Superficie renovación calzadas	Superficie ganada para el peatón	Inversión movilizada
14. Amposta (San Blas)	18.217 m²	10.123 m²	8.094 m²	2.982 m²	1.662.727 €
15. Virgen de la Oliva (San Blas)	13.764 m²	8.255 m²	5.509 m²	609 m²	1.902.619 €
16. Camino de Vinateros (Moratalaz)	4.886 m²	3.418 m²	1.468 m²	627 m²	409.608 €
17. Narváez* (Retiro)	22.344 m²	10.804 m²	11.540 m²	4.604 m²	20.700.000 €
18. Boltaña (San Blas)	3.308 m²	1.797 m²	1.511 m²	662 m²	265.330 €
19. Montera (Centro)	4.695 m²	4.695 m²	-	1.127 m²	1.452.437 €
20. Bravo Murillo (Tetuán)	72.978 m²	24.722 m²	48.256 m²	692 m²	8.230.655 €
21. General Ricardos (Carabanchel)	99.070 m²	42.200 m²	56.870 m²	7.450 m²	11.961.235 €
22. Avda. Monte Igueldo					
23. Avda. Peña Prieta (Puente de Vallecas)	15.090 m²	8.960 m²	6.130 m²	2.500 m²	2.426.410 €
24. San Cipriano					
25. Condesa Vega del Pozo (Vicálvaro)	23.892 m²	12.805 m²	11.087 m²	3.883 m²	2.328. 654 €
26. Ejes comerciales de Moratalaz	18.387 m²	11.603 m²	6.784 m²	1.200 m²	1.917.871 €
27. Jorge Juan (Salamanca)	13.757 m²	7.675 m²	6.082 m²	2.076 m²	2.528.825 €
28. Fuencarral (Centro)	10.631 m²	9.731 m²	900 m²	3.759 m²	2.185.850 €
29. Plaza de Callao y entorno (Centro)	14.902 m²	7.480 m²	7.422 m²	4.740 m²	4.458.822 €
30. Serrano y entorno* (Salamanca)	146.000 m²	75.000 m²	71.000 m²	21.084 m²	110.000.000 €
31. Princesa (Moncloa-Aravaca)	9.242 m²	8.656 m²	586 m²	-	1.005.853 €
32. Capitán Blanco Argibay (Tetuán)	19.076 m²	11.917 m²	7.159 m²	4.105 m²	2.790.000 €
TOTAL	**510.239 m²**	**259.841 m²**	**250.398 m²**	**62.100 m²**	**176.226.896 €**

* Narváez y Serrano se ejecutaron con **coste CERO** para las areas municipales gracias a la construcción en dichos ámbitos de aparcamientos subterráneos vía concesión de obra pública.

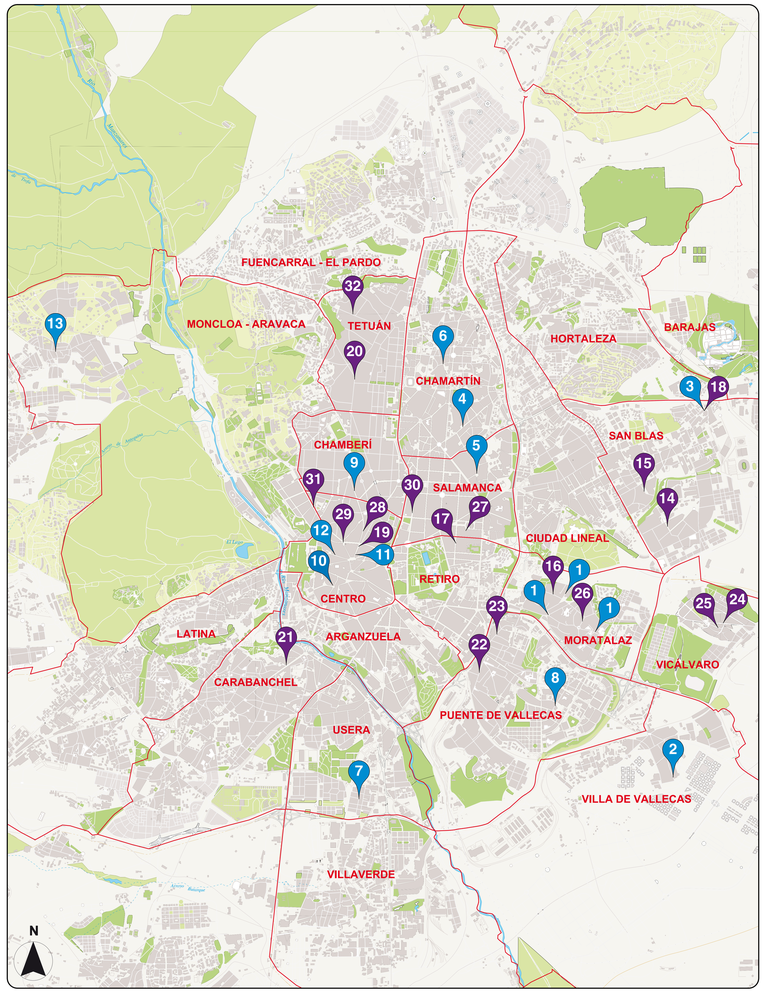

Legislatura 2003/2007 (13 Proyectos)

1. Avenida de Moratalaz (Moratalaz)

1. Hacienda de Pavones (Moratalaz)


1. Avenida Marroquina (Moratalaz)

2. Calle Congosto (Villa de Vallecas)

3. Calle Boltaña (San Blas)

4. Plaza de Prosperidad (Chamartín)

5. Plaza de San Cayetano (Salamanca)

6. Calle Potosí (Chamartín)

7. Avenida de Orcasur (Usera)

8. Calle Pedro Laborde (Puente de Vallecas)

9. Fuencarral (entre glorietas de Bilbao y Quevedo) (Chamberí)

10. Calle Cava Baja (Centro)

11. Calle Montera (Centro)

12. Calle Arenal (Centro)

13. Calle Osa Mayor (Moncloa - Aravaca)

Legislatura 2007/2011 (19 Proyectos)

14. Calle Amposta (San Blas)


15. Calle Virgen de la Oliva (San Blas)

16. Camino de Vinateros (Moratalaz)



17. Calle Narváez (Retiro)

18. Calle Boltaña (San Blas)

19. Calle Montera (Centro)


20. Calle Bravo Murillo (Tetuán)


21. Calle General Ricardos (Carabanchel)


22. Avenida de Monte Igueldo (Puente de Vallecas)

23. Avenida de Peña Prieta (Puente de Vallecas)


24. San Cipriano (Vicálvaro)

25. Calle Condesa Vega del Pozo (Vicálvaro)

26. Pico de Artilleros (Moratalaz)


27. Calle Jorge Juan (Salamanca)

28. Calle Fuencarral (entre Hernán Cortés y Gran Vía) (Centro)

29. Plaza de Callao y entorno (Centro)


29. Calle Preciados (Centro)

30. Calle Serrano (Salamanca)

31. Calle Princesa (Moncloa Aravaca)

32. Calle Capitán Blanco Argibay (Tetuán)

Resumen legislaturas 2007/2011

	Actuaciones de remodelación de ejes y/o entornos comerciales	Superficie actuación	Superficie renovación aceras	Superficie renovación calzadas	Superficie ganada para el peatón	Inversion movilizada
2003 - 2007	13	152.016 m²	99.998 m²	52.018 m²	20.056 m²	15.807.005 €
2007 - 2011	19	510.239 m²	259.841 m²	250.398 m²	62.100 m²	176.226.896 €
TOTAL	**32**	**662.255 m²**	**359.839 m²**	**302.416 m²**	**82.156 m²**	**192.033.901 €**

PLANES DE DINAMIZACIÓN COMERCIAL

	Inversión
Azca, Barrio de las Letras, Embajadores, Centro, Aravaca, Latina, Moratalaz, Narváez-Ibiza, General Ricardos, Serrano	**5.000.000 €**